

ユニットハウスとは

ユニットハウスとは…

■ユニットハウスは工場完成品で簡単に運べてしかも置くだけ

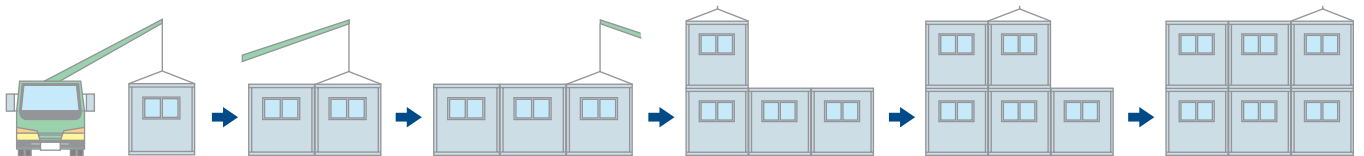
■サイズもいろいろ豊富なバリエーション

■全溶接鉄骨構造で、強度・耐久性抜群

5 ユニットハウス っのメリット

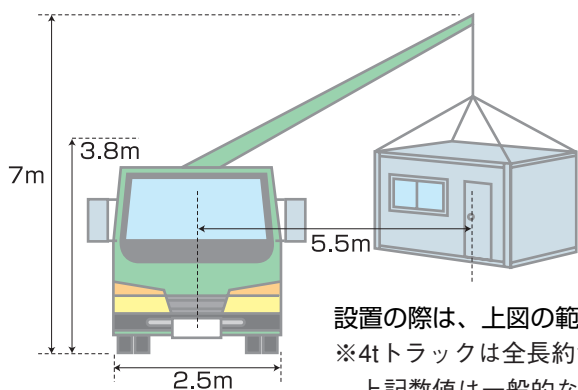
- 1 製造工程の約9割を工場で行うため現場での工期を大幅に短縮できます。
- 2 環境の変化とともに、移設・増設・撤去がスムーズにできます。
- 3 従来の建築物と異なり現場での廃材をほとんど出しません。
- 4 仮設物から本格的な建築物までお客様のご要望に合わせた設計が可能です。
- 5 シックハウス対策にも完全対応した設計も可能です。

ユニットハウス設置手順 (3連棟2階建)



設置について

スーパーハウスの搬入・設置はクレーン付トラック（ユニック車）で行います。



このような場所をご相談ください

- トラックの据付場所からハウスの設置場所までが遠い
- 設置場所の付近の上部に電線などが通っている
- 設置地盤がゆるい
- トラック運搬経路に高さ制限や車幅制限がある

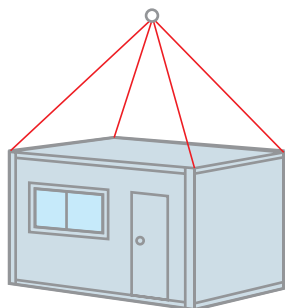
設置の際は、上図の範囲を確保する必要があります。

※4tトラックは全長約10mです。

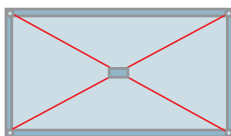
上記数値は一般的な条件での数値になります。

地盤等の条件により数値が変わります。

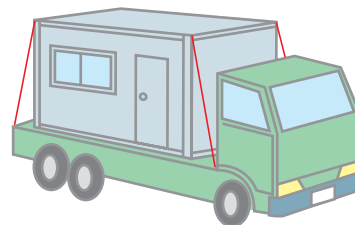
スーパーハウスを吊り上げるときは、安全のため4本のワイヤーを4点のフックに掛け、4点吊りとしてください。また車両に積載するときもワイヤーをフックに掛け、固定してください。



吊り上げた状態



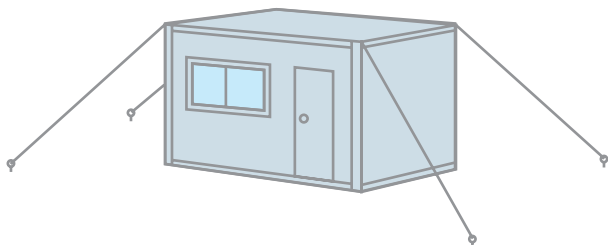
真上から見た状態



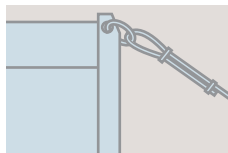
車両に積載した状態

より安全にご使用いただく為に

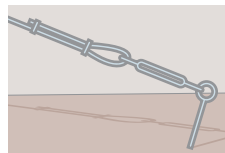
転倒防止の為、図のように4ヶ所の固定を実施してください。



上部設置例



下部設置例



カタログ・マークの見方

図面参照

該当製品のCAD図面を記載のページに掲載しております。

供給エリア

該当製品の供給可能なエリアを示しております。各エリアの色分けについては下記一覧を御参照ください。

ページ紹介

該当している製品に色がついています。

Hシリーズ
単体タイプ

SHH

HAH4

SH

SHH

H95シリーズ
連棟タイプ

SHH56

SHH56

P95シリーズ
連棟タイプ

SHH56

レンタル

H56シリーズ

SH-H56

連棟タイプ ページ

H56型は、「移・殖・重」が簡単
 移せる・殖やせる・重ねられる移動も楽々・2連結を3連結に！・2階建もOK！
 トラックから降るせば、ボルトや専用部材であっという間の簡単組立て。
 工期もコストも大幅削減。増設や移動なども手軽に施工。用途に合わせて組合せが自由自在。

SH-H56
3連棟2階建 外階段

□面 積 / 78.29㎡ (23.7坪)
 □サイズ / W6,990×D5,600

図面仕様P87参照

供給エリア▶
 東北・北陸一部対応





▲アルミ階段下屋付

付属設備

■蛍光灯	■コンセント	■ブレーカー	■分電盤	■換気扇	■換気口	■スイッチ
■内階段	■吊戸棚	■流し台	■エアコン	■トイレ	■手洗い	■カーペット
■シャッター	■カウンター	■フローリング	■畳	■マット		

内装・外装施工例



内部



キッチン内部



内階段1F

*内階段は、特別注文製品となります。



内部アツフ



キッチン外部

付属設備

該当製品に付属する設備は色がついています。

供給エリアマップ

- 該当地域の全域で供給しております。
- 一部地区を除き、供給しております。
- 供給していません。

※ □は供給量が少ないか代替品でのご供給になるため、お問い合わせください。

6